





DES MODÈLES POUR TOUS LES STYLES

Fabriquées pour fonctionner impeccablement, les portes Laflamme Série M nécessitent un minimum d'entretien, tout en offrant une excellente durabilité, à l'épreuve du temps.



ARIA



CUZCO



ELEMENT



KORDELLA



MARQUISE



ROZET



603



600*

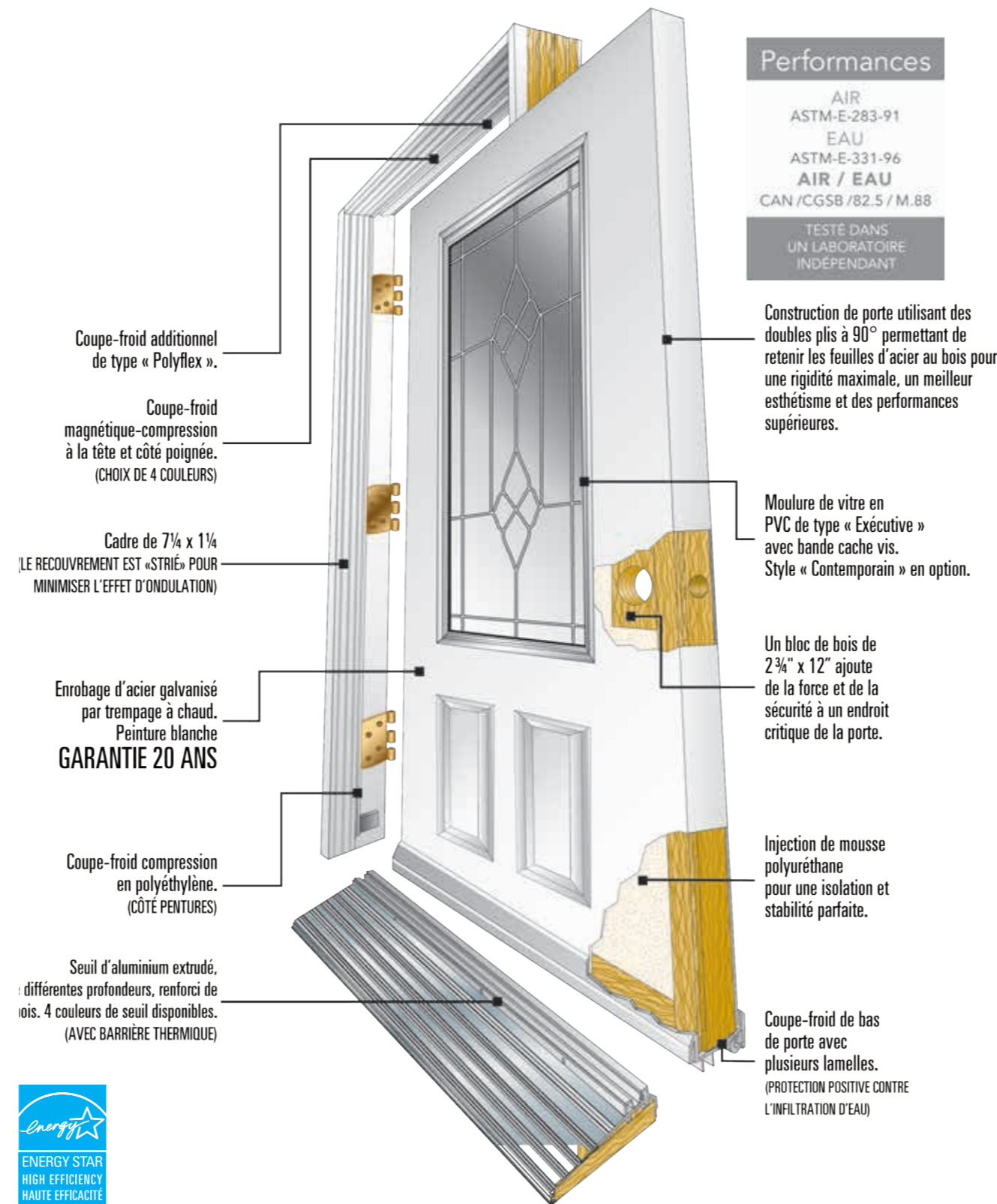


604 CAIN*



126 CAIN*

*Panneaux latéraux non offerts



1.800.463.1922 / laflamme.com



Série M
PORTES EXTÉRIEURES



Personnalisez votre porte en 5 étapes faciles

1 VITRAGE

Il n'y a pas de compromis à faire quand il s'agit de votre porte d'entrée. Le vitrage décoratif épouse la lumière naturelle au moyen de figures raffinées. Parmi notre vaste gamme de designs élégants, il ne tient qu'à vous de choisir.

Quelques exemples de vitraux*



* Pour consulter notre gamme complète de vitraux décoratifs, contactez votre détaillant.

2 CONFIGURATION

Choisissez dans notre vaste gamme de designs traditionnels, contemporains ou modernes, avec ou sans éléments décoratifs de vitrage.

Suggestions de vitrage - configurations



Configurations disponibles :

Configurez la porte appropriée à votre maison : simple ou double, avec ou sans panneaux latéraux.



3 MATÉRIEL

De plus en plus de textures et de matériaux sont offerts pour la porte de votre maison. Des architectes aux propriétaires de maisons, chacun peut compter sur les portes Laflamme Série M qu'elles soient en fibre de verre ou en acier.

La fibre de verre – hautement performante et spécialement conçue pour procurer un maximum de protection et de durabilité

L'acier – durable, sécuritaire et résistant


4 FINI

Choisissez votre panneau de porte et son cadre en fonction de l'apparence que vous souhaitez créer.

Différents finis de fibre de verre:

FINI GRAIN DE BOIS

FINI LISSE



5 COULEUR

Nous vous offrons les toutes dernières tendances en matière de couleurs. Choisissez l'une de nos couleurs ou commandez tout simplement votre couleur exclusive personnalisée et donnez à votre domicile son facteur « sensationnel ».



Note : Les couleurs et les teintures illustrées sont aussi réalistes que le procédé d'impression le permet. Elles peuvent différer du produit réel.

Teintures de fibre de verre

Une allure de vrai grain de bois pour un fini simple et superbe.



GARANTIE

L'une des garanties les plus complètes sur le marché!

Laflamme garantit que chaque porte Série M que nous fabriquons est libre de tout vice de fabrication et de défaut matériel pour une période de 20 ans dans le cadre d'une utilisation normale.

| | |
|--------|---|
| 20 ANS | sur les panneaux de portes en acier |
| 20 ANS | sur le PVC extrudé et le revêtement en PVC |
| 15 ANS | sur les panneaux de vitrage |
| 10 ANS | sur le PVC extrudé ou aluminium peint |
| 10 ANS | sur les vitraux décoratifs |
| 5 ANS | sur les composantes de bois ou bois laminé |
| 5 ANS | sur les composantes de quincaillerie |
| 1 AN | sur les défauts de fabrication des coupe-froids |

DIMENSIONS

| DIMENSION | SIMPLE | SIMPLE avec un panneau | SIMPLE avec deux panneaux | DOUBLE | DOUBLE avec deux panneaux | TRIPLE |
|---------------------|------------------|------------------------|---------------------------|------------------|---------------------------|---------------|
| ENSEMBLE STRUCTUREL | | | | | | |
| 29 3/4" | 31 1/2 x 82 3/8" | 46 3/8 x 82 3/8" | 61 1/4 x 82 3/8" | 62 1/4 x 82 3/8" | 92 x 82 3/8" | 93 x 82 3/8" |
| 31 3/4" | 33 1/2 x 82 3/8" | 48 3/8 x 82 3/8" | 63 1/4 x 82 3/8" | 66 1/4 x 82 3/8" | 96 x 82 3/8" | 99 x 82 3/8" |
| 33 3/4" | 35 1/2 x 82 3/8" | 50 3/8 x 82 3/8" | 65 1/4 x 82 3/8" | 70 1/4 x 82 3/8" | 100 x 82 3/8" | 105 x 82 3/8" |
| 35 3/4" | 37 1/2 x 82 3/8" | 52 3/8 x 82 3/8" | 67 1/4 x 82 3/8" | 74 1/4 x 82 3/8" | 104 x 82 3/8" | 111 x 82 3/8" |
| 41 3/4" | 43 1/2 x 82 3/8" | 58 3/8 x 82 3/8" | 73 1/4 x 82 3/8" | 86 1/4 x 82 3/8" | 116 x 82 3/8" | 129 x 82 3/8" |
| ENSEMBLE MODULAIRE | | | | | | |
| 29 3/4" | N/A | 47 1/8 x 82 3/8" | 62 3/4 x 82 3/8" | N/A | 93 1/2 x 82 3/8" | N/A |
| 31 3/4" | N/A | 49 1/8 x 82 3/8" | 64 3/4 x 82 3/8" | N/A | 97 1/2 x 82 3/8" | N/A |
| 33 3/4" | N/A | 51 1/8 x 82 3/8" | 66 3/4 x 82 3/8" | N/A | 101 1/2 x 82 3/8" | N/A |
| 35 3/4" | N/A | 53 1/8 x 82 3/8" | 68 3/4 x 82 3/8" | N/A | 105 1/2 x 82 3/8" | N/A |
| 41 3/4" | N/A | 59 1/8 x 82 3/8" | 74 3/4 x 82 3/8" | N/A | 117 1/2 x 82 3/8" | N/A |

QUINCAILLERIE - OPTIONS



RECouvrement INTÉRIEUR



DOUBLE COUPE FROID



CAP PVC SUR LE CHANT DE PORTE



PENTURES À BILLES



RENFORT DE SÉCURITÉ



PLAQUE DE SÉCURITÉ

ACCESSOIRES



PASSE-LETTRE



HEURTOIR



CEIL MAGIQUE



SONNETTE

BARRURE MULTIPOINT

Verrouillage automatique de la porte

La technologie européenne dans une serrure d'Amérique du Nord. En fermant simplement la porte, les loquets supérieurs et inférieurs de 3/4 po (20 mm) s'enclenchent instantanément.

Modèles disponibles



ALLEGRO



CAPRI



VENICE Classique et contemporain



TORINO Classique et contemporain

Finis disponibles



01 Chrome satiné, 04 Laiton antique, 03 Laiton poli, 11 Nickel satiné, 25 Bronze foncé, 28 Étain



PORTES EN FIBRE DE VERRE

Choisissez parmi une foule de modèles, configurations et options superbes afin de créer une porte qui s'agencera à l'architecture de votre résidence, tout en augmentant la valeur de votre domicile.



PORTES EN ACIER

Offrez à votre maison un style remarquable grâce à une porte Laflamme Série M en acier, reflétant vos goûts et votre personnalité. Faites bonne impression avec nos portes personnalisées, dont les lignes fluides et le verre aux textures variées procurent une élégance particulière à toute demeure.

La fibre de verre – hautement performante et spécialement conçue pour procurer un maximum de protection et de durabilité.

CARACTÉRISTIQUES

- Aspect de bois véritable et meilleure isolation
- Six teintures disponibles
- Fini lisse ou grain de bois pouvant être peint ou teint
- Finis de cadre lisse ou grain de bois
- Ne s'écaille pas, ne rouille pas et de plus résiste aux chocs, craquelures et gauchissements
- Jambages d'épaisseur 1 1/4"

OPTIONS

- Nouveaux panneaux vitrés pleine grandeur sans scellant
- Plaque de sécurité sur le cadre de porte
- Panneau de porte pré-percé en usine pour une installation facile de la quincaillerie
- Plaque de renfort pour peinture
- Bas de porte de couleur
- Seuil en aluminium extrudé offert en 3 nouvelles couleurs
- Barrotin contemporain (2" et 3")
- Jambage d'épaisseur 1 5/8"
- Choix de moulures d'insertion

Les portes Laflamme Série M sont faites de panneaux d'acier haute définition de calibre 24. Ces panneaux sont dotés d'un noyau en polyuréthane, une isolation améliorée cinq fois plus efficace que le bois.

CARACTÉRISTIQUES

- Résistant à la moisissure, aux chocs et aux craquelures, isole également mieux que le bois
- Fini lisse pouvant être peint
- Jambage d'épaisseur 1 1/4"

OPTIONS

- Nouveaux panneaux vitrés pleine grandeur sans scellant
- Plaque de sécurité sur le cadre de porte
- Panneau de porte pré - percé en usine pour une installation facile de la quincaillerie
- Plaque de renfort pour peinture
- Bas de porte de couleur
- Seuil en aluminium extrudé offert en 3 nouvelles couleurs
- Barrotin contemporain (2" et 3")
- Jambage d'épaisseur 1 5/8"
- Choix de moulures d'insertion